

オリジナル額縁 発注書 Vol.7用

年 月 日

送信先:

お客様氏名

印のご記入をお願いします (記入例)

マットのみ

フレームのみ

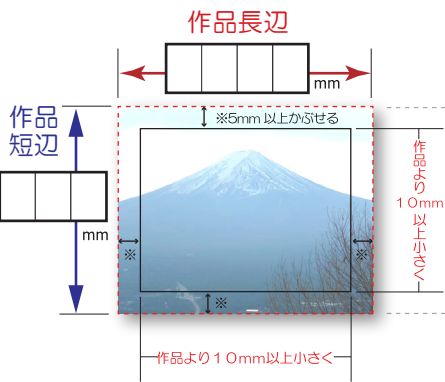
フレーム+マット

店舗名

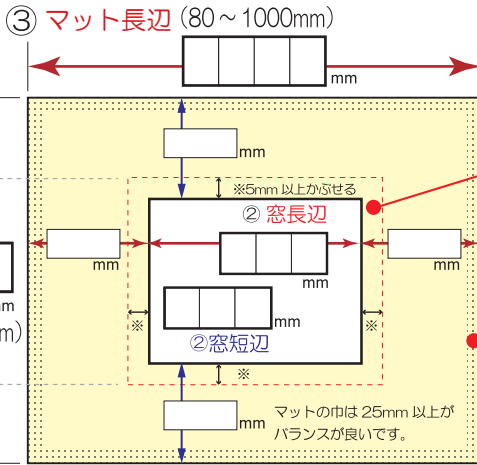
TEL

担当者

メモ (寸法を決める際にお使い下さい。)



収納する作品の寸法



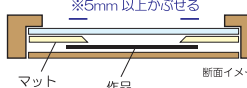
マットの寸法

ご注意

マットの外側寸法が700×1000mmより大きいサイズは対応できませんのでご了承下さい。

作品をマットにセットする際に作品が隠れる部分

収納する作品が窓穴から抜け落ちない程度に窓穴は小さめに寸法を指定して下さい。



マットを額縁にセットする際にマットが隠れる部分

マットを額縁にセットした状態で正面から見るとフレームにマットが隠れるため選んだフレームによってマットの巾が約5~7mm狭く見えますのでその分をご考慮下さい。

オリジナルマット

①~④の太枠内を全て記入して下さい。

① マットの色を決める

ア-37 しんせつ

イ-38 クリーム

ウ-68 白ねず

エ-42 キャビア

② マットの窓抜寸法

窓短辺 (40~690mm) 窓長辺 (40~990mm)

収納する作品の寸法よりやや小さめの窓穴にします。

③ マットの寸法

短辺 (80~700mm) + 長辺 (80~1000mm) =

④ 本体価格 ※10円未満切捨

マト価格 円

× 数量 枚

価格の計算方法 タテ mm + ヨコ mm ※足し算です。 = 本体価格

オリジナルフレーム

①~③の太枠内を全て記入して下さい。

① マット有かマット無かをご確認のうえ、収納寸法を記入して下さい。

短辺 (80~700mm) 長辺 (80~1000mm)

② フレームの種類 単価係数

50	51	52	53	54	4
55	56	57	58		5
59	60	61	62		6
63	64	65	66		7
特大サイズ対応フレーム					8
67	68	69			

③ 本体価格 ※10円未満切捨

フレーム価格 円

× 数量 枚

価格の計算方法 (タテ mm + ヨコ mm) × 単価係数 = 本体価格

- 本体価格は税抜き表示となっています。
- 納期は2週間ですが、都合により遅れる場合があります。
- 計測間違いによる返品はお受け致しかねますのでご注意下さい。

合計本体価格 円 (税抜)

合計本体価格 + 税 円 (税込)